



ESTADÍSTICAS DEL MERCADO PORCINO

ANÁLISIS SEMESTRE 2 – 2025
PIC LATINOAMÉRICA

Estimado lector,

La porcicultura latinoamericana continúa evolucionando en un entorno global cada vez más interconectado. En este contexto, el reporte Estadísticas de Mercado Porcino busca entregar una mirada actualizada y estratégica sobre los principales indicadores productivos, comerciales y económicos que marcaron el cierre de 2025.

En esta edición analizamos el desempeño de los mercados de Latinoamérica, junto con los factores internacionales que influyen en su comportamiento, desde China, Estados Unidos y Europa, hasta el entorno de granos, logística y sanidad, incorporando además la visión de los directores comerciales de PIC.

Más que un resumen de cifras, este informe pretende ser una herramienta de análisis para anticipar escenarios y apoyar decisiones en un mercado que combina estabilidad con nuevos desafíos competitivos para 2026.

Agradecemos su interés y quedamos atentos a sus comentarios en: pic.latinoamerica@genusplc.com.

¡Disfrute la lectura!

Glosario de siglas y abreviaciones

- Fed es la Reserva Federal de Estados Unidos.
- Índice FAO (normalmente "Índice FAO de Precios de los Alimentos").
- WOAH es la Organización Mundial de Sanidad Animal (antes OIE).
- FEU significa Forty-foot Equivalent Unit: es la unidad de capacidad equivalente a un contenedor de 40 pies (≈12,2 m).
- BU/acre significa bushels por acre (rendimiento agrícola).
- Despojos o menudencias comestibles (edible offal / variety meats), es decir, son partes del cerdo distintas al músculo (pierna, lomo, paleta).
- WASDE es el informe mensual World Agricultural Supply and Demand Estimates del USDA.
- Drewry WCI = World Container Index, (es un indicador semanal del costo spot de flet marítimo en las rutas principales, expresado en US\$ por FEU (contenedor de 40 pies).

Panorama General del Mercado



El 2025 marcó una transición hacia un mercado porcino global más equilibrado, dejando atrás la alta volatilidad de años anteriores y mostrando mayor previsibilidad en variables clave.

En el ámbito macroeconómico, la política monetaria restrictiva en Estados Unidos contribuyó a estabilizar el entorno económico, mientras que los costos logísticos retrocedieron desde los máximos de 2024, favoreciendo la competitividad. No obstante, las recientes tensiones geopolíticas en Medio Oriente han reintroducido presión sobre los precios energéticos, lo que podría impactar los costos de producción y transporte en la cadena agroalimentaria.

En términos de mercado, los precios de los alimentos se mantuvieron firmes, aunque sin las tensiones extremas de ciclos previos. En carnes, el porcino mostró un comportamiento más estable, reflejando un balance más equilibrado entre oferta y demanda. A nivel sanitario, la Peste Porcina Africana se mantuvo contenida, sin generar disrupciones globales.

Para Latinoamérica, este escenario implicó un entorno más predecible, aunque con una intensificación de la competencia internacional. La menor demanda de importaciones por parte de China y la recuperación productiva en Europa intensificaron la presión en mercados externos, especialmente para países exportadores. En contraste, mercados con fuerte consumo interno, como México y Colombia, se beneficiaron de costos de alimentación más estables.

En síntesis, el 2025 consolidó un escenario más ordenado a nivel global, marcando el paso hacia una etapa donde la competitividad depende cada vez más de factores estructurales.

Perspectiva para 2026

Para 2026, se proyecta un escenario sin grandes disrupciones, aunque con riesgos asociados a factores geopolíticos que podrían presionar los costos, especialmente vía energía y alimentación. En este contexto, la rentabilidad dependerá cada vez más de la eficiencia productiva, la gestión de costos y la capacidad de adaptarse a un mercado más exigente.

Gerardo López

Director general
para Latinoamérica

Industria Porcina Global – Perspectiva del 2025

Durante la segunda mitad del 2025, el mercado global de carne de cerdo ha mostrado condiciones generalmente favorables para los productores, impulsadas por una oferta más ajustada en regiones clave, mejoras en productividad y un entorno de costos de alimentación relativamente favorable.

En Norteamérica, el hato reproductor se mantiene en niveles históricamente bajos, mientras que los avances en eficiencia productiva han compensado la limitada expansión del sector, sosteniendo la rentabilidad de los productores pese a un desempeño exportador más débil derivado de la incertidumbre comercial y de una mayor competencia internacional, particularmente de Brasil.

En Latinoamérica, las condiciones del mercado han sido en general positivas. Brasil destaca como el mercado más sólido, apoyado por una fuerte demanda interna y por volúmenes récord de exportaciones que continúan fortaleciendo la rentabilidad del sector. En México, los precios han mostrado cierta volatilidad asociada a la estacionalidad de la demanda y a cambios en los flujos comerciales, aunque la oferta limitada y los menores costos de alimentación han contribuido a mantener márgenes positivos. La región andina ha mostrado un desempeño más heterogéneo, influenciado por condiciones macroeconómicas y dinámicas de demanda variables.

En Europa, la industria continúa enfrentando una contracción estructural, con reducciones en el inventario de cerdas y riesgos sanitarios persistentes, particularmente por Peste Porcina Africana.

En China, el mercado ha mostrado mayor volatilidad en precios, mientras que las políticas gubernamentales buscan limitar la sobrecapacidad y promover una mayor eficiencia productiva. En otras economías asiáticas, las restricciones de oferta y los desafíos sanitarios han contribuido a sostener precios elevados en varios mercados.

Durante 2025, el programa PRP ha avanzado significativamente desde una fase regulatoria e investigadora hacia una etapa de preparación para su comercialización global. La respuesta inicial del mercado y de los medios ha sido mayoritariamente neutral a positiva, en línea o por encima de las expectativas. Asimismo, se han intensificado los esfuerzos de aceptación de mercado, incluyendo investigación de consumidores en ocho mercados clave y un mayor acercamiento con procesadores e instituciones del sector.

En términos generales, el programa PRP se encuentra en transición hacia su fase de lanzamiento comercial, con avances simultáneos en regulación, preparación operativa, aceptación de mercado y estrategia de comercialización.

*¿Qué pasó en 2025?
¿Qué nos espera este 2026?*

¿Qué pasó en 2025?

El año 2025 sin duda fue uno de los mejores años que ha tenido la porcicultura mexicana, debido principalmente a los costos de los granos que se mantuvieron estables, y al precio del cerdo en pie que se mantuvo relativamente en un muy buen nivel durante todo el año por una demanda importante y falta de inventario nacional.

La situación de salud estuvo muy comprometida el primer semestre del 2025 con brotes de PED, PRRS y otros agentes como APP e influenza que en su conjunto provocaron un importante déficit de cerdos para el mercado nacional, ocasionando un incremento importante en las importaciones para cubrir dicha demanda que no pudo ser cubierta localmente.

¿Qué nos espera este 2026?

El año inició con incertidumbre y algo de volatilidad en los precios, pero aun manteniendo en un buen nivel en el mercado en pie y en la mayor parte del país.

Este año vamos a tener mayor cantidad de cerdos en el mercado vs el año pasado debido a una recuperación del hato que se tuvo en el segundo semestre del 2025, incremento en la productividad y hasta el momento una mejor situación de salud en lo que va del invierno de este año vs el pasado. Todos estos factores seguramente pondrán algo de presión al precio del mercado, sin embargo, dado que hay buenas expectativas de seguir manteniendo granos estables, y por ende costos bajos, seguramente seguiremos viendo márgenes importantes en la mayoría de los meses, solo en algunos otros veremos posiblemente precios cercanos al punto de equilibrio en los meses donde estacionalmente sabemos que el precio baja.

Con relación a la peste porcina africana en Europa, es un factor que no impacta de manera directa en México, pero dependiendo cómo se siga desarrollando en la región y la afectación en sus exportaciones, pudiera ser que impacte el precio del cerdo a nivel mundial, y más en países exportadores como USA y Brasil, lo que encarecería el precio del cerdo importado y por ende el precio nacional. Veamos cómo sigue esta situación en los próximos meses.



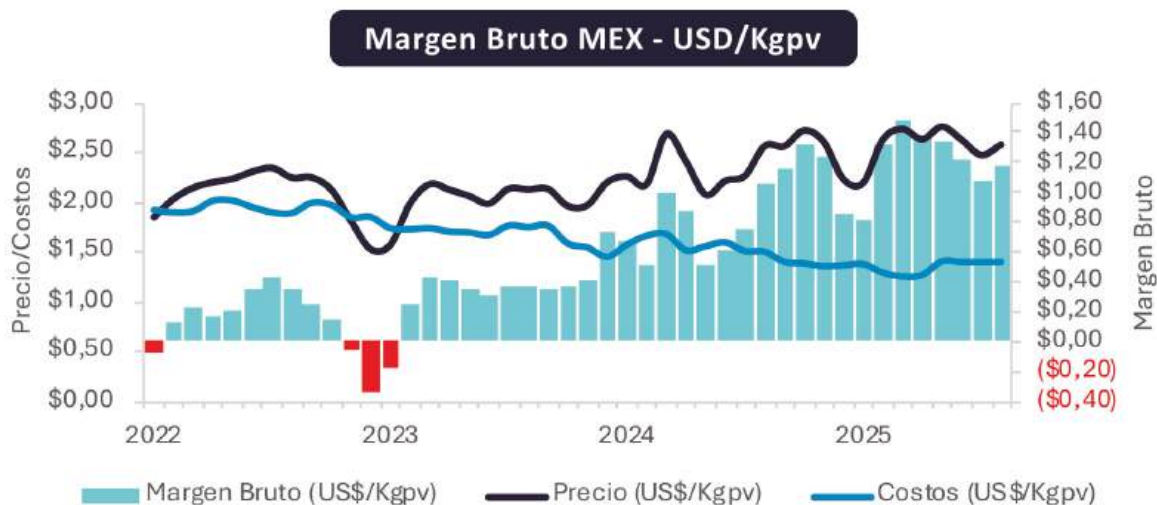


Oferta y demanda: Al cierre de 2025, el mercado porcino mexicano mantuvo una demanda interna sólida, aunque el balance del mercado reflejó una contracción en la oferta nacional respecto al año anterior. Diversas estimaciones de mercado sitúan la **producción nacional en torno a 1,78 millones de toneladas**, lo que representaría una **contracción aproximada de -5,4% respecto al 2024**.

Este ajuste en la oferta fue compensado por un aumento significativo de las importaciones, que alcanzaron **1,92 millones de toneladas (+10,7% interanual)**, reforzando el rol de las importaciones como principal mecanismo de ajuste del mercado. En contraste, las exportaciones registraron una disminución de **-10,4%**, situándose en **169 mil toneladas**, en un contexto donde una mayor proporción del producto se destinó al mercado interno. Como resultado, el **consumo aparente se ubicó en torno a 3,59 millones de toneladas**, registrando un crecimiento cercano a **3% interanual**.

Precios y márgenes: En términos de rentabilidad, el 2025 estuvo marcado por márgenes favorables, impulsados por una combinación de precios de venta sostenidos y un entorno de costos de alimentación más estable. Este escenario permitió consolidar un ciclo positivo para el productor, con niveles de margen en torno a **US\$1,2–1,4/Kgpv** durante gran parte del año.

Perspectiva para el 2026: Se espera una recomposición gradual del balance de mercado, con una recuperación de la oferta y una normalización progresiva de los niveles de inventario. En este contexto, las importaciones continuarán desempeñando un rol clave en el ajuste del mercado, mientras que los márgenes tenderían a converger hacia niveles más sostenibles, en un entorno condicionado por factores comerciales, sanitarios y de costos.



Año	2024	2025	Var
Importaciones TM	1.732.521	1.918.231	▲ 10,7%
Exportaciones TM	188.624	169.000	▼ -10,4%
Producción TM	1.882.501	1.780.001	▼ 5,4%
Consumo Aparente TM	3.426.398	3.529.232	▲ 3,0%

Luz Marina Sanchez

Director comercial
para Centroamérica

"Los precios del cerdo se han mantenido relativamente estables respecto a finales de 2025"

Centroamérica: En Centroamérica y el Caribe, el sector porcícola presenta perspectivas de crecimiento moderado para 2026, impulsadas por la tecnificación, el fortalecimiento sanitario y la coordinación entre asociaciones como la Asociación de Porcicultores de Guatemala, la Cámara Costarricense de Porcicultores y la Asociación Dominicana de Porcicultores. Los precios del cerdo se han mantenido relativamente estables respecto a finales de 2025. No obstante, la Peste Porcina Africana continúa limitando inversiones en República Dominicana, mientras que en Panamá la eliminación del 0 % de arancel para carne de cerdo proveniente de Estados Unidos en 2026 aumenta la competencia para los productores locales. En conjunto, el sector avanza hacia mayor eficiencia y bioseguridad, aunque enfrenta retos relacionados con sanidad animal, costos de producción y presión de importaciones.

Adicionalmente, en mercados como México - particularmente en el segmento de productores pequeños y medianos - la porcicultura continúa desempeñando un rol relevante en el abastecimiento regional de carne de cerdo y en el desarrollo rural.

Para 2026, el sector mantiene perspectivas de continuidad productiva con mayor énfasis en eficiencia y Bioseguridad. Desde el inicio de año, el precio del cerdo mostró una ligera corrección a la baja tras varias semanas, reflejando ajustes normales en la dinámica de oferta y demanda. No obstante, algunos productores mantienen incertidumbre ante la volatilidad de los mercados agrícolas e influenciados por tensiones geopolíticas internacionales. Asimismo, el sector permanece atento a riesgos sanitarios como él (PRRS) y PEDv en las zonas más productivas y densas del país, lo que refuerza la importancia de mantener estrictas medidas de bioseguridad en las granjas, tema liderado por las Uniones Regionales.

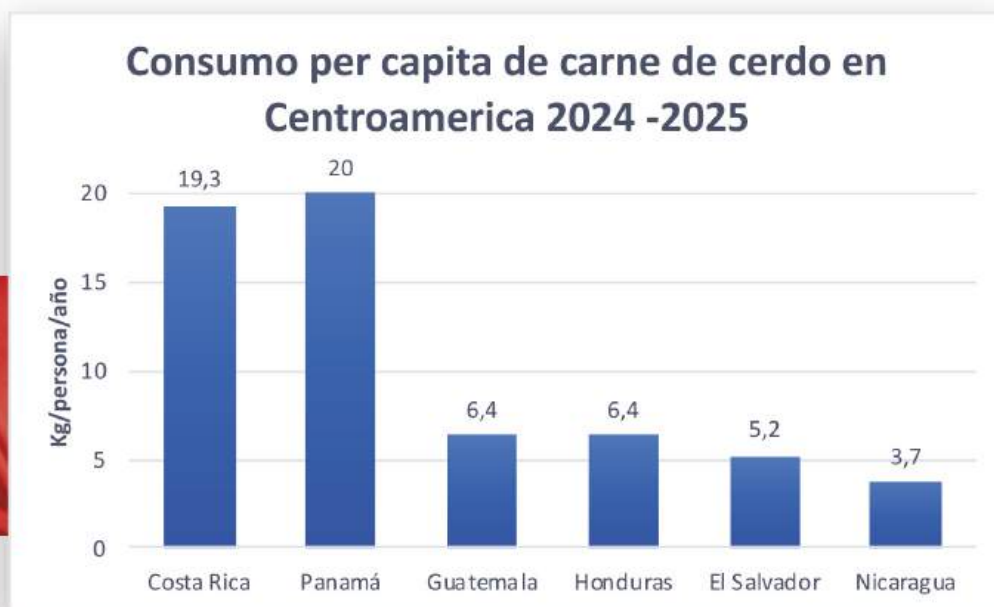


Durante 2025, el mercado porcino de Centroamérica mantuvo una dinámica estable, caracterizada por una demanda interna sostenida y un abastecimiento apoyado en importaciones, principalmente desde Estados Unidos.

En 2025, la Peste Porcina Africana (PPA) se mantuvo sin presencia en los países continentales de Centroamérica, concentrándose en el Caribe. No obstante, organismos como WOAH continúan advirtiéndolo sobre el riesgo de introducción, manteniendo la bioseguridad como una prioridad regional. En términos de costos, el 2025 se caracterizó por un entorno relativamente favorable en alimentación, con precios de maíz y soya más estables, lo que contribuyó a sostener márgenes en la producción formal.

Los datos históricos muestran que Costa Rica y Panamá presentan los niveles de consumo per cápita más elevados de la región, superando los 19–20 kg por habitante al año. En contraste, países como Guatemala, Honduras, El Salvador y Nicaragua mantienen consumos de un dígito, lo que refleja un mercado con importante potencial de crecimiento.

Perspectiva para el 2026: El mercado centroamericano continuará apoyado en la demanda interna, con importaciones desempeñando un rol estructural en el abastecimiento, especialmente en países con producción limitada. En este contexto, el crecimiento seguirá condicionado por factores como la evolución de costos, el entorno sanitario y la dinámica del comercio internacional.



Alexandre Rosa

Director general
Agroceres PIC

"En síntesis, 2026 se perfila como un año de continuidad del ciclo positivo"

El año 2025 estuvo marcado por una muy buena rentabilidad para la porcicultura brasileña. El fuerte crecimiento de las exportaciones de carne porcina, combinado con una oferta más controlada en el mercado interno, sostuvo los precios y garantizó buenos márgenes para los productores.

En paralelo, el costo de la alimentación se mantuvo más estable durante gran parte del año, con especial incidencia del comportamiento de la harina de soja, aunque el costo total presentó algunas oscilaciones puntuales a lo largo del segundo semestre.

Desde el punto de vista productivo, el avance fue significativo, pero compatible con la capacidad de absorción del mercado. El sector cerró el año con más de 60 millones de cabezas faenadas y una producción de 5,6 millones de toneladas, lo que representa un crecimiento del 4,5 % respecto de 2024. Aun con una producción levemente superior a lo esperado, la oferta se mantuvo equilibrada y en línea con la demanda, lo que contribuyó a sostener los precios pagados por el cerdo a lo largo del año.

Embarques récord y diversificación como estrategia: En el frente externo, el desempeño de la porcicultura brasileña fue determinante. En 2025, el sector exportó 1,51 millones de toneladas de carne porcina (+11,6 %), con ingresos por US\$ 3.619 millones (+19,3 %). Filipinas lideró las compras, con 392.900 toneladas y un fuerte crecimiento interanual, seguida por China, Chile, Japón y Hong Kong.

Este resultado evidencia la efectividad de la estrategia de diversificación de mercados, que reduce la dependencia de pocos compradores, disminuye los riesgos comerciales y amplía el abanico de oportunidades. Al mismo tiempo, refuerza la posición de Brasil como proveedor confiable en el comercio internacional. Con este volumen récord de exportaciones, Brasil superó a Canadá y **se convirtió en el tercer mayor exportador mundial.**

Escenario para 2026: Para 2026, las proyecciones continúan siendo favorables. La buena perspectiva de cosecha - Conab proyecta 353,8 millones de toneladas de granos para la campaña 2025/26 - tiende a favorecer una adecuada disponibilidad de maíz y soja durante el primer semestre y a reducir el riesgo de presiones abruptas sobre los costos de alimentación, salvo eventuales impactos climáticos o logísticos.

En la práctica, esto abre espacio para márgenes más previsibles y para mayores inversiones en tecnología, fundamentales para elevar la productividad. No obstante, 2026 también requiere atención. Un contexto global más cauteloso, con el comercio influenciado por tensiones geopolíticas y ajustes en las políticas de importación de grandes compradores, puede implicar una mayor competencia y exigencias crecientes.

Existe además otro punto clave: **la sanidad es una variable económica.** La Peste Porcina Africana continúa reordenando los flujos globales, y la bioseguridad seguirá siendo uno de los principales diferenciales competitivos. Es un aspecto que debe permanecer en el centro de la estrategia del sector.

En síntesis, **2026 se perfila como un año de continuidad del ciclo positivo**, con una producción en leve expansión y exportaciones nuevamente impulsando el crecimiento. Al mismo tiempo, la mayor disponibilidad de granos abre espacio para costos de alimentación más estables, condición clave para preservar márgenes y reducir la volatilidad. Este escenario es favorable, pero desplaza el foco de la competitividad hacia puertas adentro: eficiencia zootécnica, gestión de costos y bioseguridad serán los principales determinantes de la rentabilidad del sector.

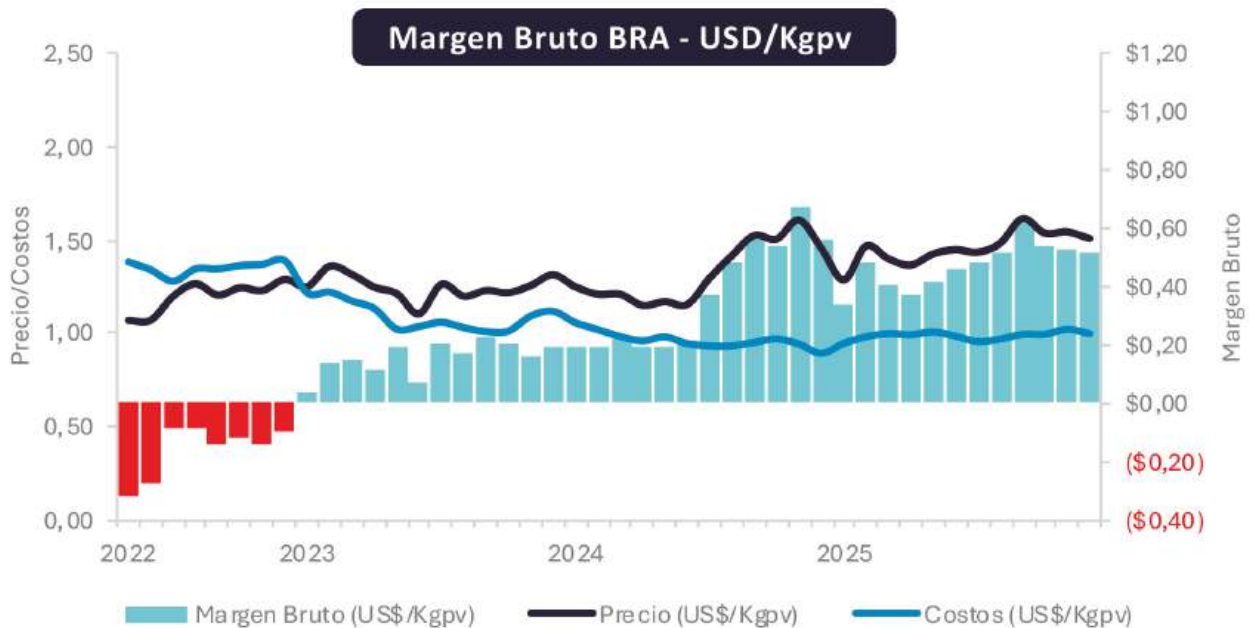


Oferta y demanda: Al cierre de 2025, el mercado porcino brasileño consolidó su posicionamiento como uno de los principales actores del comercio internacional, impulsado por un crecimiento sostenido en producción y exportaciones. La producción alcanzó 5,55 millones de toneladas (+4,5% vs 2024), mientras que las exportaciones crecieron hasta 1,51 millones de toneladas (+11,6%), reforzando su perfil exportador.

El consumo interno también creció, aunque a un ritmo menor que la producción. Las importaciones se mantuvieron marginales (2.159 toneladas).

Precios y márgenes: En cuanto a precios, durante 2025, los márgenes mostraron una mejora respecto a los años previos. La combinación de precios internacionales firmes y un entorno de costos relativamente contenidos permitió sostener rentabilidades positivas durante buena parte del año, con mayor estabilidad hacia el segundo semestre.

Perspectiva para el 2026: Brasil mantiene una posición sólida en el mercado internacional, con un escenario base de continuidad en su expansión exportadora. No obstante, el principal desafío estará en sostener su competitividad en un entorno global más exigente, donde factores como costos, sanidad y eficiencia productiva serán determinantes.



Año	2024	2025	Var
Importaciones TM	2.097	2.159	▲ 3,0%
Exportaciones TM	1.353.376	1.510.453	▲ 11,6%
Producción TM	5.309.083	5.550.379	▲ 4,5%
Consumo Aparente TM	3.957.804	4.042.086	▲ 2,1%

Roberto Molinari

Director comercial
para región Andina

*Mercados de Chile,
Colombia y Perú*

Chile: El año 2025 marcó un periodo especialmente favorable para la industria chilena, con resultados sólidos tanto en materia de rentabilidad como en desempeño del mercado consumo interno. Durante el primer semestre, los productores alcanzaron márgenes por kilo vivo vendido entre US\$0,40 y US\$0,52, impulsados por un entorno de precios y un manejo estables de los costos de producción. En el segundo semestre, estos márgenes mejoraron, situándose en el rango de US\$0,54 a US\$0,72, consolidando al 2025 como uno de los años más positivos en los últimos años.

Para 2026, el sector deberá poner énfasis especial en la eficiencia del uso del alimento dada la incertidumbre internacional sobre el precio de las materias primas producto de las tensiones geopolíticas que continúan presionando al alza. En este contexto, la gestión operativa, la innovación en nutrición animal, el control estricto de indicadores productivos y diversificación de mercados serán elementos claves para sostener su competitividad. En el ámbito del mercado interno, la demanda por carne de cerdo creció 2,4%, equivalente a un aumento de 11 mil toneladas año, respecto de 2024. La producción nacional también subió, aunque de forma más acotada, con un crecimiento de 0,7%, lo que representa aproximadamente 4 mil toneladas adicionales. Para responder a este incremento de la demanda, las exportaciones disminuyeron en 3,4% y las importaciones - después de una década en aumento - se redujeron en 1,8%. Este ajuste permitió que la participación de los productores nacionales en el consumo local alcanzara 71,8%, fortaleciendo su posicionamiento en el mercado y capturando un 1,4% adicional de participación respecto del año previo frente a la carne importada.

Mirando hacia el futuro, el presidente de ChileCarne, Juan Carlos Domínguez, expresó optimismo respecto del 2026, señalando que el principal desafío para la nueva administración será destrabar proyectos de inversión que han permanecido detenidos por más de 15 años debido a limitaciones normativas y políticas. De resolverse estos cuellos de botella, el sector podría habilitar un potencial de crecimiento cercano al 70%, ampliando su capacidad productiva y su relevancia dentro del agro chileno.

Colombia: El sector porcino colombiano mantuvo en 2025 una trayectoria de crecimiento sostenido, posicionándose como uno de los rubros agropecuarios más dinámicos del país. Este desempeño estuvo impulsado por una demanda interna robusta y una capacidad creciente del sector para abastecer el mercado local. El consumo per cápita alcanzó 15,3 kg por habitante/año, lo que representa un crecimiento del 8,5% respecto al año anterior. Esto se tradujo en un consumo total de 840,6 mil toneladas, de las cuales 79% fue abastecido por la producción nacional, consolidando su fortaleza, mientras que el 21% provino de importaciones. En el primer semestre del año, el beneficio ascendió a 663,9 mil toneladas, equivalente a un incremento del 9% respecto a 2024. Las importaciones, por su parte, continuaron al alza, totalizando 176,7 mil toneladas, un 6,6% más que el año previo. No obstante, el segundo semestre estuvo marcado por una presión significativa en los costos, que aumentaron 11,6% en comparación con el primer semestre. Este escenario se vio influido por una apreciación del peso colombiano cercana al 10% y una reducción del 3,4% en el precio de mercado. Como resultado, los márgenes de los productores se estrecharon, llevando a algunos a operar en equilibrio o incluso con márgenes negativos. Este escenario refuerza la necesidad de que, para 2026, las empresas prioricen: incrementos consistentes en productividad, prevención de quiebres sanitarios, optimización del uso del alimento en todas las fases productivas, fortalecimiento de la gestión financiera para afrontar las variaciones de precios y tipo de cambio.

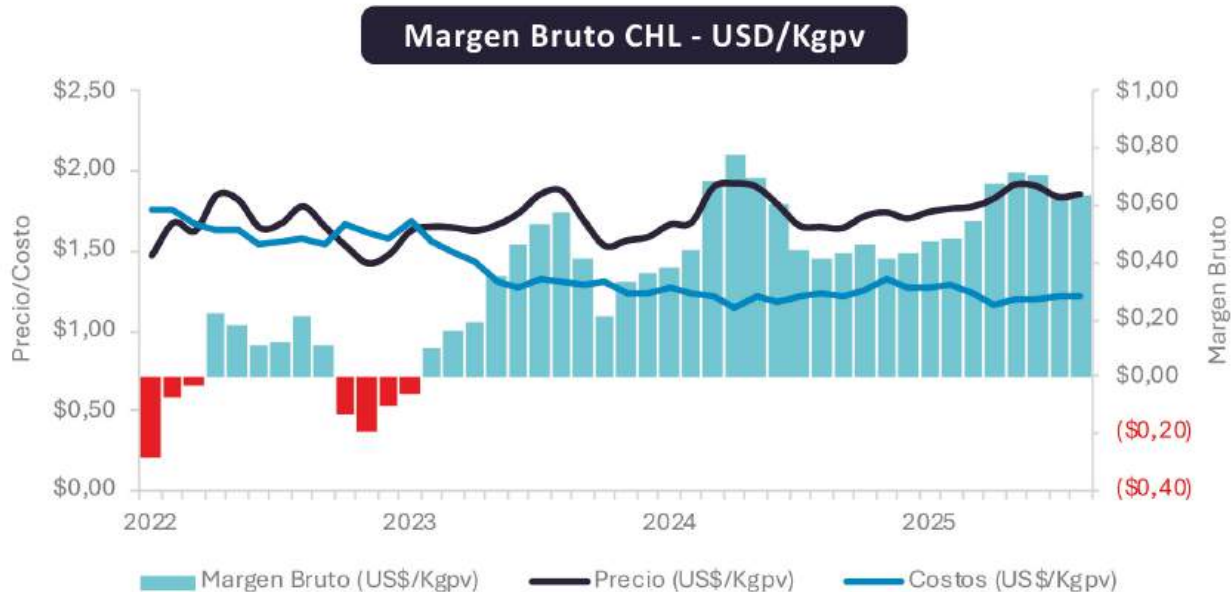
Perú: La industria porcina continuó su tendencia de crecimiento durante el primer semestre de 2025, con un aumento de 3,1% en la producción nacional, alcanzando las 217,7 mil toneladas. Las importaciones mantuvieron una trayectoria ascendente, aunque de manera más moderada que en 2024, con un incremento de 3,7%, manteniendo a Brasil como principal proveedor. Este desempeño que combinó producción e importaciones dio lugar a un aumento del 3,1% en el consumo per cápita, indicador que refleja el fortalecimiento de la preferencia del consumidor peruano por la carne de cerdo. Sin embargo, la industria enfrenta un desafío crítico: la persistencia de quiebres sanitarios asociados al PRRSv. Esta situación obliga al sector a avanzar en: mejoras estructurales en bioseguridad, programas de educación técnica, coordinación estrecha con las autoridades sanitarias para evitar brotes que puedan comprometer la capacidad productiva del país.



Oferta y demanda: Al cierre de 2025, el mercado porcino chileno mostró un crecimiento del consumo interno, que alcanzó 459,5 mil toneladas (+2,4% interanual), en un contexto de **producción estable**, que llegó a 589,4 mil toneladas (+0,7%), mientras las exportaciones retrocedieron 3,4%. Este comportamiento refleja que el crecimiento del mercado doméstico se explicó principalmente por una menor intensidad exportadora más que por una expansión productiva, **manteniendo a Chile como un exportador neto**.

Precios y márgenes: Durante 2025, los **márgenes brutos permanecieron positivos**, consolidando la recuperación iniciada en 2023. Si bien se ubicaron por debajo de los máximos observados en 2024, la combinación de precios estables y costos de alimentación contenidos permitió sostener un entorno de rentabilidad favorable para el sector.

Perspectiva para el 2026: Se espera que la demanda interna continúe estable o levemente al alza, mientras Chile mantendría su condición de exportador neto, con una eventual recuperación gradual de la intensidad exportadora si se normalizan los flujos hacia Asia. Los márgenes podrían mantenerse en terreno positivo, aunque condicionados por la evolución de los precios internacionales, los costos de alimentación y el tipo de cambio.



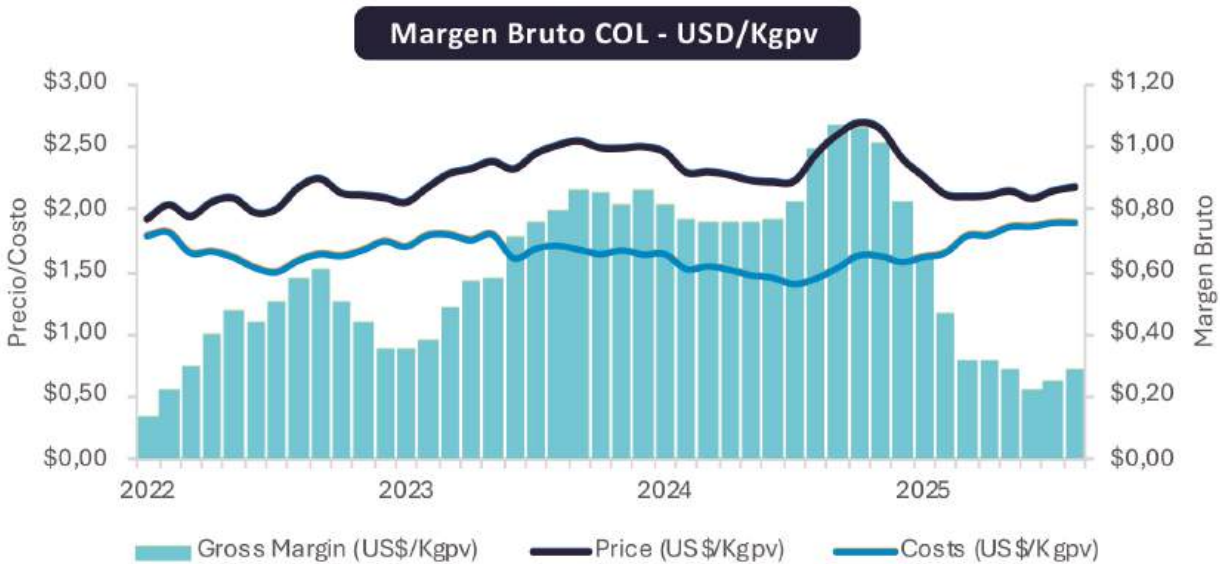
Año	2024	2025	Var
Importaciones TM	131.576	129.215	▼ -1,8%
Exportaciones TM	268.158	259.062	▼ -3,4%
Producción TM	585.384	589.380	▲ 0,7%
Consumo Aparente TM	448.802	459.533	▲ 2,4%



Oferta y demanda: Al cierre de 2025, el mercado porcino colombiano consolidó una fase de expansión. La producción alcanzó 663,9 mil toneladas, creciendo 9,1% interanual, mientras que el consumo aparente totalizó 840,6 mil toneladas (+8,5%). Las importaciones aumentaron 6,6%, manteniendo su rol como complemento de la oferta local. En conjunto, estos resultados confirman la fortaleza de la demanda doméstica y la expansión del sector productivo.

Precios y márgenes: Los márgenes brutos se mantuvieron positivos en promedio, aunque mostraron una normalización respecto a los máximos observados en 2024. Tras alcanzar niveles elevados a inicios de 2025, los márgenes se moderaron hacia el segundo semestre, en un contexto de corrección del precio del cerdo y mayor presión en costos. Si bien la rentabilidad se mantuvo en terreno favorable a nivel general, el entorno fue más ajustado hacia el cierre del año.

Perspectiva para el 2026: Para 2026 se espera que la demanda mantenga su crecimiento tendencial, con una producción local expandiéndose a un ritmo más moderado, mientras las importaciones seguirán operando como válvula de ajuste. La evolución de los márgenes dependerá de la trayectoria de costos, precios y condiciones macroeconómicas.



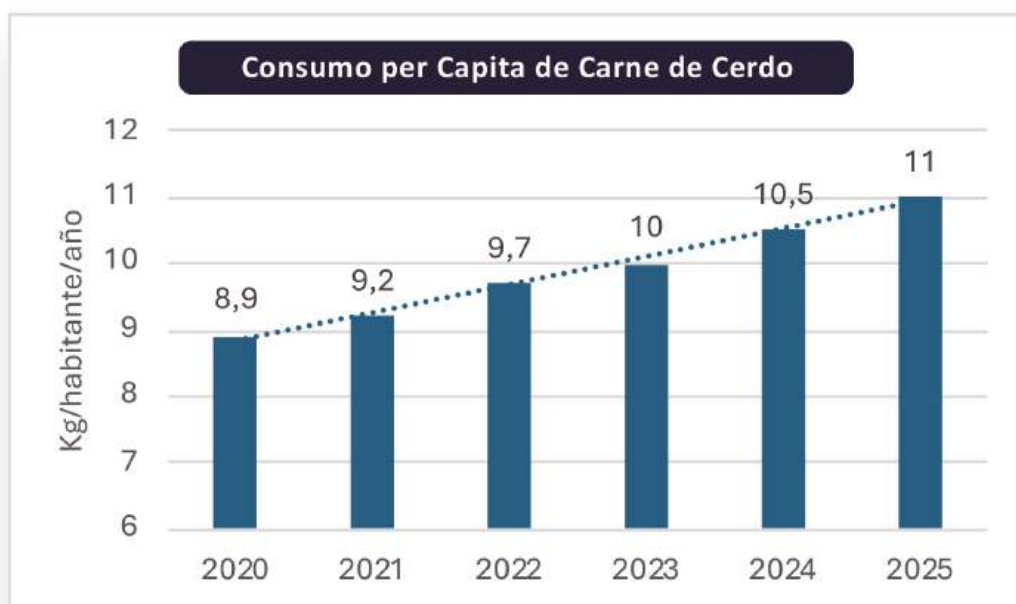
Año	2024	2025	Var
Importaciones TM	165.806	176.758	▲ 6,6%
Exportaciones TM			ND
Producción TM	608.752	663.875	▲ 9,1%
Consumo Aparente TM	774.557	840.633	▲ 8,5%



Oferta y demanda: Durante 2025, el mercado porcino peruano mantuvo una trayectoria de crecimiento moderado impulsada por el aumento sostenido del consumo interno. La producción alcanzó 217,7 mil toneladas, consolidando una expansión gradual respecto de años previos. El abastecimiento continuó complementándose con importaciones, manteniendo a Perú como un importador neto de carne de cerdo. En conjunto, el mercado interno siguió expandiéndose sobre la base de un crecimiento gradual de la producción local y del apoyo de las importaciones.

El consumo per cápita continuó mostrando una tendencia ascendente, alcanzando aproximadamente 11 kg por habitante en 2025, lo que confirma el proceso gradual de expansión del mercado porcino en el país.

Perspectiva para el 2026: Se espera que el consumo interno continúe creciendo gradualmente, con el consumo per cápita proyectado en un rango de 11,8–12,3 kg por habitante al año. Este crecimiento estará condicionado a la consolidación del proceso de formalización del sector, el fortalecimiento de la cadena de frío y la continuidad de las campañas de promoción del consumo de carne de cerdo impulsadas tanto por el sector público como privado.



Año	2024	2025	Var
Importaciones TM	17.677	18.323	▲ 3,7%
Exportaciones TM			ND
Producción TM	211.250	217.715	▲ 3,1%
Consumo Aparente TM	228.927	236.038	▲ 3,1%







Oferta y demanda: Al cierre de 2025, la producción de carne de cerdo en China alcanzó **57,15 millones de toneladas (CWE)**, prácticamente sin variación respecto a 2024 (+0,2%), confirmando una fase de estabilización tras la recuperación post-PPA. Las importaciones disminuyeron **2,8% interanual hasta 1,27 millones de toneladas**, mientras que las exportaciones aumentaron a 115 mil toneladas. China sigue siendo un importador relevante, pero con menor dependencia externa que en los años de mayor déficit.

En términos de precios, el cerdo vivo se mantuvo mayormente en un rango de **1,8–2,2 USD/kg** durante 2024–2025, muy por debajo de los máximos observados en 2020–2021, reflejando un mercado más equilibrado entre oferta y demanda.

Para **Latinoamérica**, este escenario implica un entorno global más estable pero menos expansivo. La demanda china que impulsó las exportaciones regionales en años anteriores se ha moderado, generando mayor competencia en Asia para países como **Brasil y Chile**. En contraste, los mercados más orientados al consumo interno, como **México y Colombia**, reciben el impacto principalmente a través de precios internacionales y costos de alimentación.

Perspectiva para el 2026: China se perfila como un factor de estabilidad más que de impulso en el mercado porcino global, configurando un escenario más predecible, aunque también más competitivo, para América Latina.



Año	2024	2025	Var
Importaciones TM	1.306.000	1.270.000	▼ -2,8%
Exportaciones TM	97.000	115.000	▲ 18,6%
Producción TM	57.060.000	57.150.000	▲ 0,2%
Consumo Aparente TM	58.269.000	58.305.000	▲ 0,1%



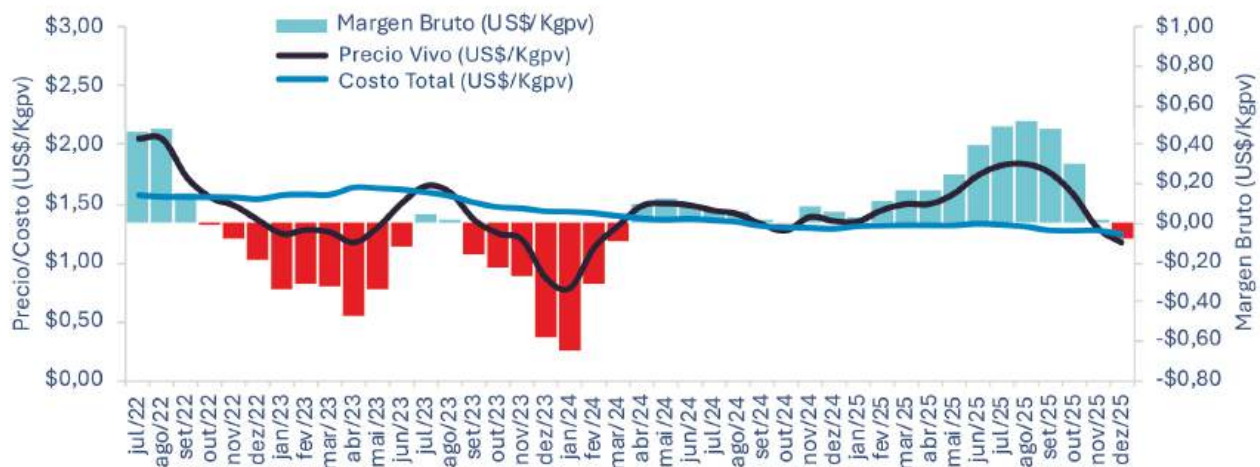
Oferta y demanda: Al cierre de 2025, la producción de carne de cerdo en Estados Unidos alcanzó **12,46 millones de toneladas (-1,2% vs 2024)**, reflejando un ajuste moderado tras el ciclo de recuperación previo. Las **exportaciones totalizaron 3,16 Mt (-2,1%)** y las **importaciones 0,51 Mt (-1,7%)**, manteniéndose el país como un exportador sólido. El **consumo aparente se ubicó en 9,81 Mt (-0,9%)**, mostrando estabilidad del mercado interno.

En términos de mercado, el 2025 se caracterizó por una oferta relativamente equilibrada y márgenes positivos durante buena parte del año, aunque con cierta compresión hacia el cierre del segundo semestre.

Para **Latinoamerica**, EE. UU. mantiene una oferta exportable relevante y competitiva, lo que sostiene presión en mercados regionales, especialmente en México. La estabilidad productiva y de consumo reduce la volatilidad global, pero limita escenarios de precios excepcionalmente altos.

Perspectiva para el 2026: Se proyecta un escenario de estabilidad o leve crecimiento productivo, con comercio exterior firme y precios más moderados que los máximos recientes. Estados Unidos continuará actuando como un factor de equilibrio en el mercado porcino global, más que como un impulsor de shocks de oferta.

Margen Bruto - USD/Kgpv



Año	2024	2025	Var
Importaciones TM	520.000	511.000	▼ -1,7%
Exportaciones TM	3.232.000	3.163.000	▼ -2,1%
Producción TM	12.611.000	12.463.000	▼ -1,2%
Consumo Aparente TM	9.899.000	9.811.000	▼ -0,9%

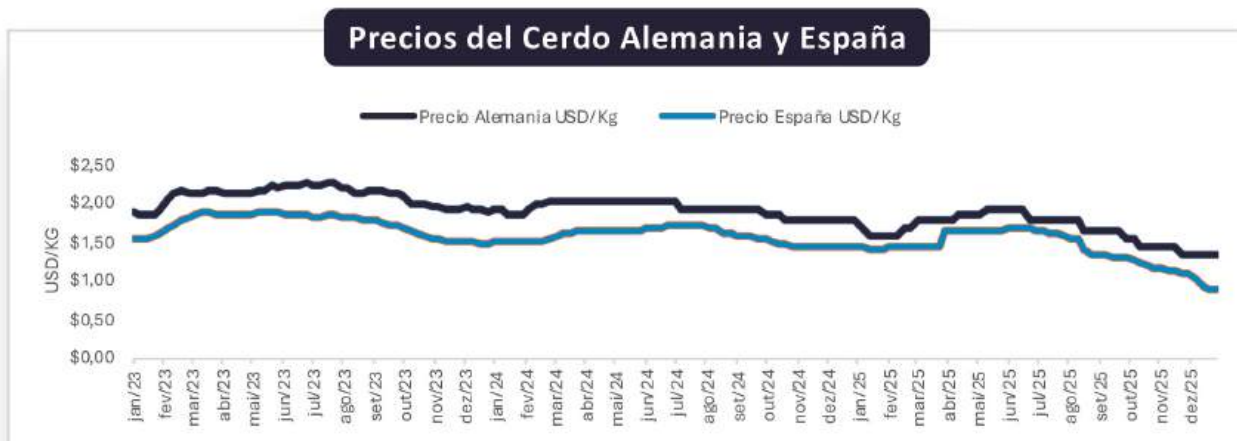


Oferta y demanda: Al cierre de 2025, la producción de carne de cerdo en la Unión Europea alcanzó 21,80 millones de toneladas (+2,5% vs 2024), evidenciando una recuperación productiva tras el proceso de ajuste observado en años anteriores. Las exportaciones totalizaron 2,97 Mt (-1,4%), mientras que las importaciones se mantuvieron marginales en 0,10 Mt (+1,0%), consolidando a la UE como un exportador relevante. El consumo aparente creció hasta 18,93 Mt (+3,1%), reflejando una mejora en la absorción interna y mayor dinamismo del mercado doméstico.

En términos de mercado, el 2025 se caracterizó por una mayor disponibilidad interna y normalización de precios, con una tendencia descendente en Alemania y España hacia el segundo semestre, consistente con el aumento de la oferta y un entorno global más competitivo.

Para Latinoamérica, la recuperación productiva europea implica mayor competencia en mercados internacionales, particularmente en Asia y África, donde la UE mantiene presencia histórica. Si bien el crecimiento del consumo interno amortigua parte del excedente exportable, la menor dinámica de exportaciones sugiere un entorno más disputado para países como Brasil y Chile. Para México y Colombia, el impacto se transmite principalmente vía precios internacionales más contenidos.

Perspectiva para el 2026: Se proyecta un escenario de estabilidad con leve expansión productiva, manteniendo a la Unión Europea como un actor competitivo en comercio exterior. La mayor oferta podría limitar presiones alcistas significativas en precios internacionales, configurando un mercado global más balanceado y competitivo para la región.



Año	2024	2025	Var
Importaciones TM	99.000	100.000	▲ 1,0%
Exportaciones TM	3.013.000	2.970.000	▼ -1,4%
Producción TM	21.278.000	21.800.000	▲ 2,5%
Consumo Aparente TM	18.364.000	18.930.000	▲ 3,1%

Impacto de las Proyecciones de Granos

De cara a la campaña 2025/26, el escenario global de granos se mantiene relativamente cómodo, aunque en un contexto de creciente incertidumbre geopolítica. Las últimas proyecciones apuntan a una oferta global amplia y niveles de inventarios en recuperación, lo que ha contribuido a moderar los precios y reducir las presiones alcistas observadas en ciclos anteriores.

Maíz

Los reportes recientes del USDA confirman un balance holgado a nivel global. La producción se mantiene sólida en los principales exportadores y los stocks finales se ubican en niveles superiores a los previstos inicialmente. Si bien el consumo mundial continúa creciendo, impulsado por alimentación animal y otros usos industriales, la oferta disponible es suficiente para cubrir esa demanda sin generar tensiones relevantes.

En términos simples, el mercado luce abastecido. Esto reduce la probabilidad de movimientos bruscos al alza y genera un entorno más predecible para los costos de alimentación.

Soya

En el caso de la soya, el panorama es similar. Los inventarios globales se ajustaron al alza respecto a las primeras estimaciones de la campaña, apoyados por una producción robusta en Estados Unidos y Sudamérica. Aunque las exportaciones muestran algunos ajustes, el volumen total disponible sigue siendo amplio.

Como resultado, tanto en maíz como en soya el mercado entra en 2026 con fundamentos relativamente equilibrados y sin señales de escasez. Los precios en los mercados de referencia se mantienen por debajo de los máximos observados en ciclos anteriores, reflejando expectativas de una oferta suficiente y una menor volatilidad.

En conjunto, este escenario contribuye a un entorno de costos más estable para la producción porcina, especialmente en comparación con los años de mayor tensión en insumos.



Conclusión general

El 2025 consolidó un punto de inflexión para el mercado porcino global, marcando el paso hacia un entorno más ordenado y competitivo. En este contexto, Latinoamérica destacó por su capacidad de sostener el crecimiento del consumo y mantener resultados positivos, en un escenario de mayor exigencia internacional.

De cara a 2026, si bien no se anticipan disrupciones relevantes en la oferta, el entorno seguirá condicionado por factores externos como la evolución de los costos y las tensiones geopolíticas, que podrían generar presiones sobre la cadena productiva.

En este nuevo escenario, la competitividad ya no estará definida por condiciones excepcionales de mercado, sino por la capacidad de cada sistema productivo para capturar eficiencia, gestionar sus costos y adaptarse a un entorno global más desafiante.

Referencias: USDA, FAO, Rabobank, ABCS, SIAP, ODEPA, 3tres3, Porkcolombia, información interna PIC Latinoamérica y Asia, MIDAGRI.



PIC[®]

Siempre un paso a
Diseminando alto valor genético.

PIC Camborough[®]

PIC



latam.pic.com

adelante

® 337

PIC® 800



Nunca Dejamos de Mejorar
Tu éxito.



**ESTADÍSTICAS DEL
MERCADO PORCINO**

ANÁLISIS SEMESTRE 2 – 2025
PIC LATINOAMÉRICA